

RENTAL



B

Blé

Nuestro moderno edificio Blé es un proyecto ubicado estratégicamente en una de las zonas más interconectadas de Surco, ya que se encuentra a pocas cuadras la Av. Caminos del Inca, a pocos metros de centros comerciales, restaurantes, colegios y cerca de parques.

Los departamentos contarán con excelentes acabados y distribución. Además, tendrá Certificación EDGE la cual ayuda al uso eficiente de los recursos de forma fácil, inteligente y asequible.



Flats desde 99 m²
Dúplex desde 184 m²



3
Dormitorios



UBICACIÓN



COMERCIO

- Wong
- Plaza Vea
- Zona Financiera Chacarilla
- Cc. Caminos del Inca



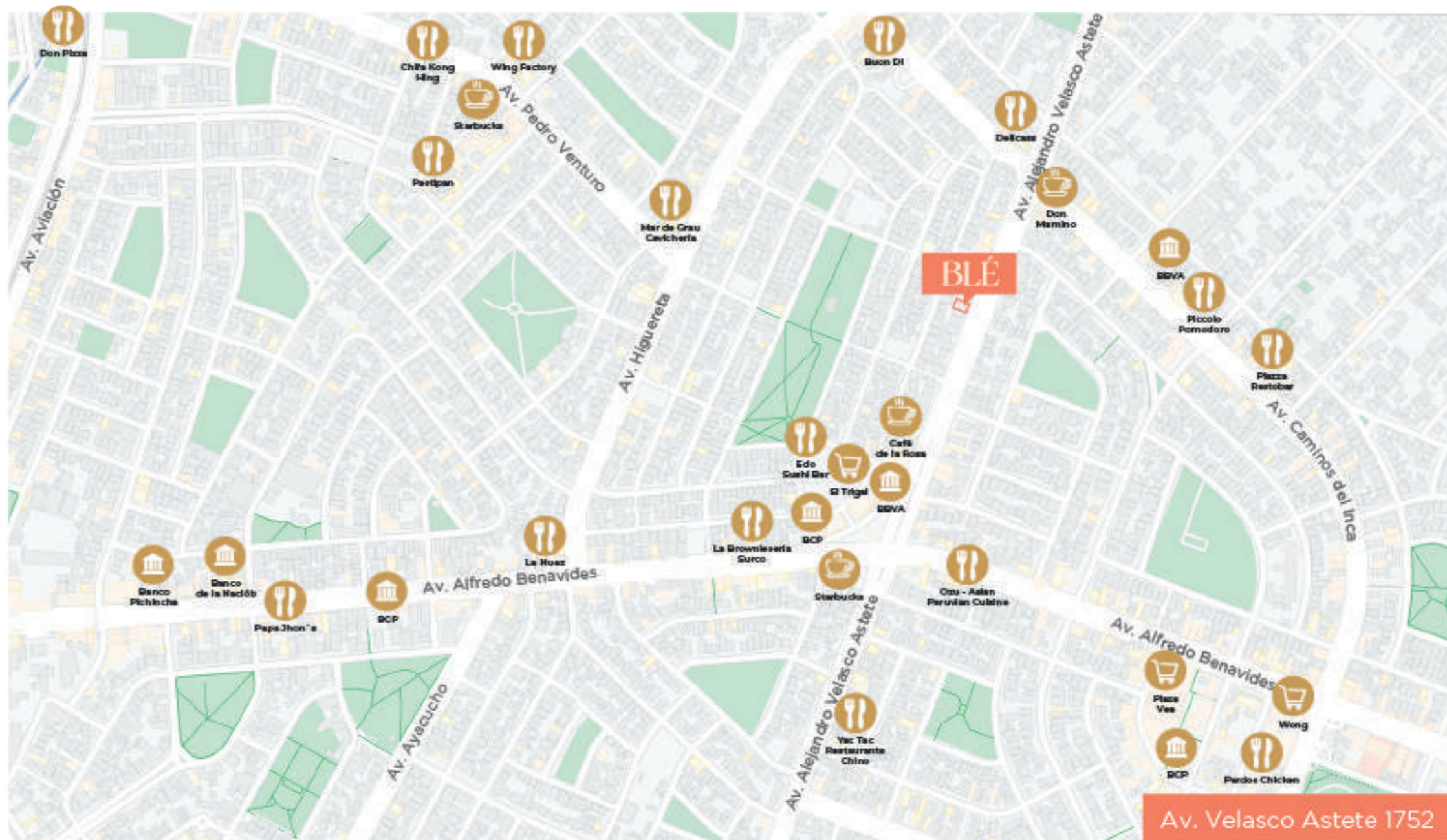
EDUCACIÓN

- Colegio Santa María



RESTAURANTES


- Punto Azul
- Don Mamino
- Delicass



BLÉ

EEinmobiliaria





Espacios
únicos para
tu familia

PLANTA

PRIMER PISO

BLÉ

Av. Velasco Astete



PLANTA

TÍPICA

BLÉ

Av. Velasco Astete



Imágenes, distribución y acabado sujetas a cambios según diseño del proyecto.

DPTO. 101

BLÉ

ÁREA T.
104.30 m²

ÁREA O.
138.62m²

Av. Velasco Astete



Imágenes, distribución y acabado sujetas a cambios según diseño del proyecto.

EEinmobiliaria

DPTO. 103

BLÉ

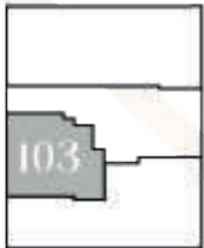
ÁREA T.
109.36m²

ÁREA O.
122.84 m²

Av. Velasco Astete



Av. Velasco Astete



Imágenes, distribución y acabado sujetas a cambios según diseño del proyecto.

EEinmobiliaria

TÍPICO 01

BLÉ

ÁREA T.
104.96m²

Av. Velasco Astete



Av. Velasco Astete

Imágenes, distribución y acabado sujetas a cambios según diseño del proyecto.

TÍPICO 02

ÁREA T.
99.08 m²

Av. Velasco Astete



BLÉ

Av. Velasco Astete



Imágenes, distribución y acabado sujetas a cambios según diseño del proyecto.

TÍPICO 03

ÁREA T.
110.85 m²

BLÉ

Av. Velasco Astete



Imágenes, distribución y acabado sujetas a cambios según diseño del proyecto.

DÚPLEX 902

BLÉ

ÁREA T.
113.72 m²
ÁREA O.
198.37 m²

Av. Velasco Astete



PRIMERA PLANTA



Imágenes, distribución y acabado sujetas a cambios según diseño del proyecto.

DÚPLEX 902

BLÉ

ÁREA T.
113.72 m²

ÁREA O.
198.37 m²

Av. Velasco Astete

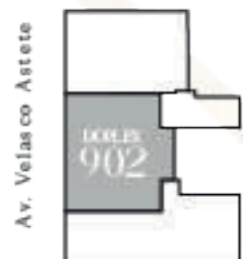


PRIMERA OPCIÓN

SEGUNDA PLANTA



SEGUNDA OPCIÓN



Imágenes, distribución y acabado sujetas a cambios según diseño del proyecto.

DÚPLEX 903

BLÉ

ÁREA T.
143.14 m²

ÁREA O.
189.03 m²

Av. Velasco Astete



PRIMERA PLANTA

Av. Velasco Astete



Imágenes, distribución y acabado sujetas a cambios según diseño del proyecto.

DÚPLEX 903

BLÉ

ÁREA T.
143.14 m²

ÁREA O.
189.03 m²

Av. Velasco Astete



PRIMERA OPCIÓN



SEGUNDA OPCIÓN

SEGUNDA PLANTA

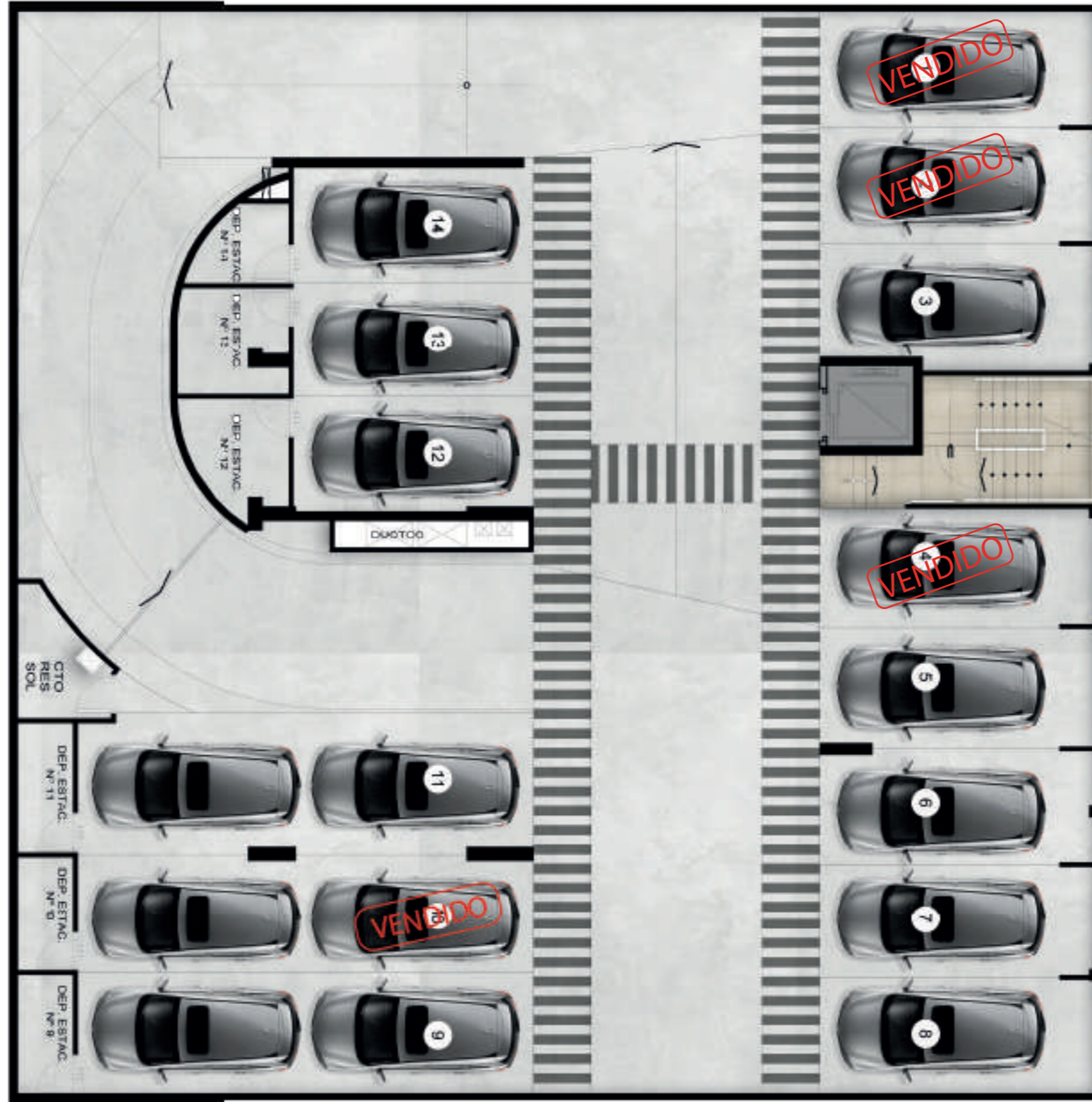
Av. Velasco Astete



Imágenes, distribución y acabado sujetas a cambios según diseño del proyecto.

SEMISÓTANO

Av. Velasco Astete

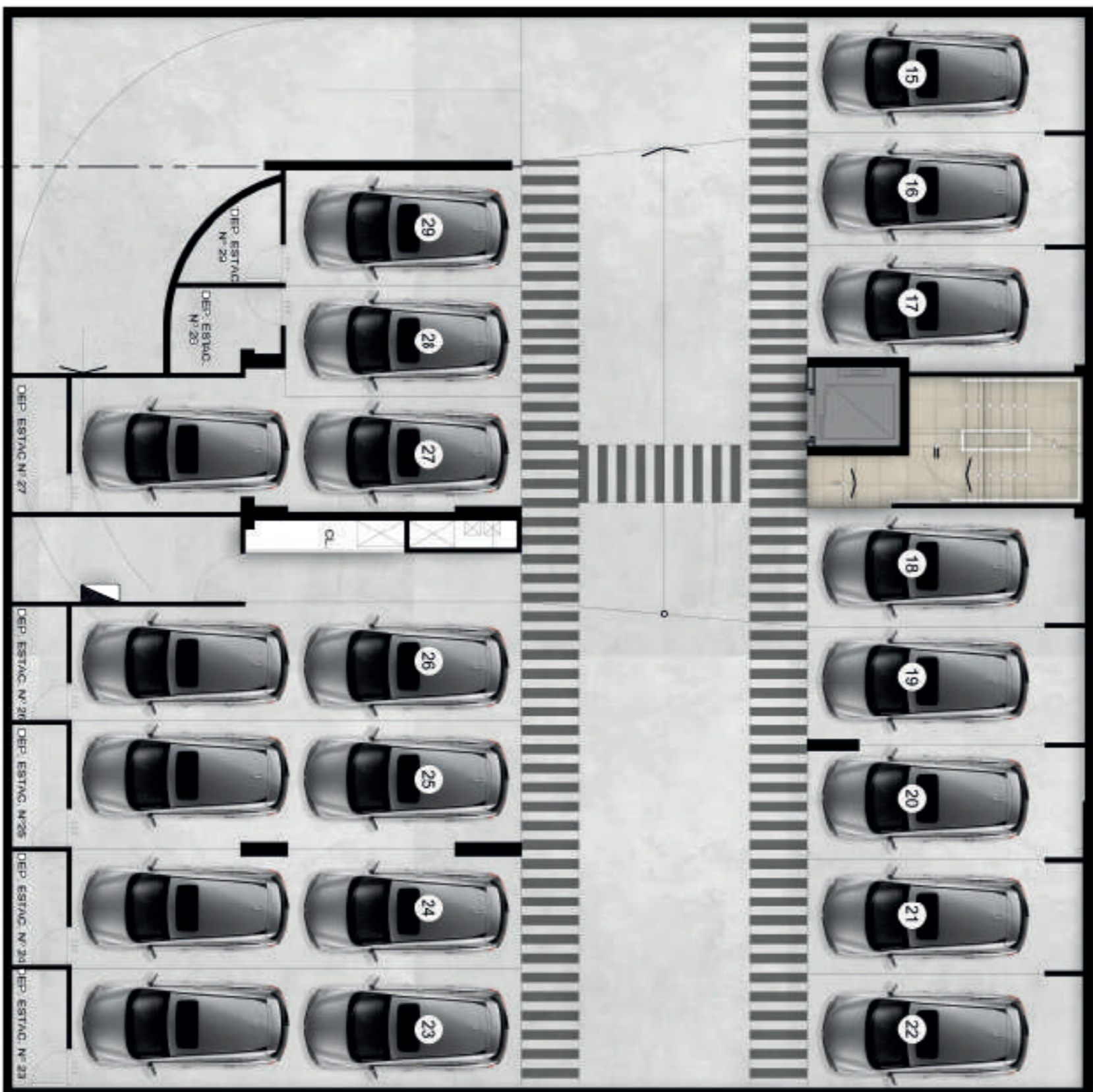


Imágenes, distribución y acabado sujetas a cambios según diseño del proyecto.

EEinmobiliaria

SÓTANO 1

Av. Velasco Astete



BLÉ

Imágenes, distribución y acabado sujetas a cambios según diseño del proyecto.

EEinmobiliaria

Proyectos en venta



HQ5

Calle Hermanos Quintero 256
SURCO



EL RÓCÍO

Jr. El Rocío 354 - 356
SURCO



EDIFICIO SPRING SURCO

Av. Primavera - 2004
SURCO



CONNECTING

Av. Caminos del Inca - 1640
SURCO



MONTE REAL

Jr. Monte Real 217,
Chacarilla
SURCO



BARCELONA

Cl. Barcelona 210
SURCO



PARQUE GARDENIAS

Jr. Los Alguaciles 258 - 252
SURCO



Braganza

Cl. Bárbara de Braganza 124
SURCO



PARQUE CASTELLANA

Av. Paseo de la Castellana 855
SURCO



Vert2

Av. Higuiereta 366
SURCO



BALBOA

Paseo de la República 675
SURCO



EL BOSQUE

Av. Parque Norte 1112
SAN BORJA




Briznas

Cl. La Niña 260-264, Chacarilla
SURCO



ALGUNOS DE NUESTROS PROYECTOS ENTREGADOS

HQ1 | HQ3 | Parque Gonzales Prada | Los Cisnes | Castilla La Vieja | Edificio Parque Egipto | Positano | Vicus | El Pino Vasco | Ibiza | Edificio San José | Castellana | Francesco | Tagore | Cadiz | San Paolo | Marsella | Bacaflor | León García



EEinmobiliaria

 **999 278 271**

 **988 609 572**

eeinmobiliaria.com

   **eeinmobiliaria**

Financiado por:

 **Interbank**