

EL | 354
ROCÍO

EEinmobiliaria

VIVE Y RESPIRA NATURALEZA





EL | 354 ROCÍO






El Rocio, es un proyecto ideal para que disfrutes en familia, a unas cuadras de Chacarilla, donde estarás rodeado de parques, naturaleza, los mejores restaurantes, centros comerciales y tiendas Acercándote a cualquier punto de la ciudad.

Departamentos modernos y elegantes llenos de luz para quienes buscan un estilo de vida libre y armonioso.

 **2 y 3**
Dorms.  **Desde**
92 m²



MAPA DE UBICACIÓN

-  Restaurantes
-  Centros comerciales
-  Bancos
-  Supermercados
-  Colegios

Jr. El Rocío 354, Surco



EL 354 ROCÍO



LOBBY

Imágenes, distribución y acabado sujetas a cambios según diseño del proyecto.

EEinmobiliaria



SALA – COMEDOR

EL 354 ROCÍO



COCINA

Imágenes, distribución y acabado sujetas a cambios según diseño del proyecto.

EEinmobiliaria

EL 354
ROCÍO



DORM. PRINCIPAL

Imágenes, distribución y acabado sujetas a cambios según diseño del proyecto.

EEinmobiliaria

EL ROCÍO

354

BAÑO



energía, distribución y acabado sujetas a cambios según diseño del proyecto.

EEinmobiliaria

EL ³⁵⁴
ROCÍO

YELUMI

SALA DE ESTAR



Imágenes, distribución y acabado sujetas a cambios según diseño del proyecto.

EEinmobiliaria

EL 354
ROCÍO

DUPLEX

TERRAZA



Imágenes, distribución y acabado sujetas a cambios según diseño del proyecto.

EEinmobiliaria

**DISFRUTA
DE MÁS
MOMENTOS**

EN FAMILIA

PLANTA | PISO 1

Jr. El Rocío



PLANTA | PISO 2

Jr. El Rocío

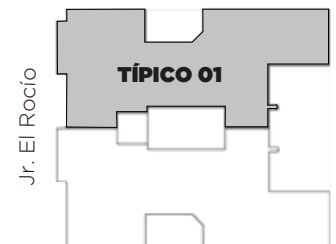


DEPA
201

ÁREA TOTAL

95.79 m²

Jr. El Rocío



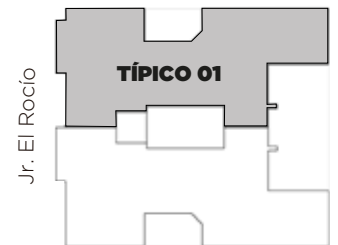
EL 354 ROCÍO

DEPA
301

ÁREA TOTAL

95.79 m²

Jr. El Rocío



EL 354 ROCÍO

DEPA
302

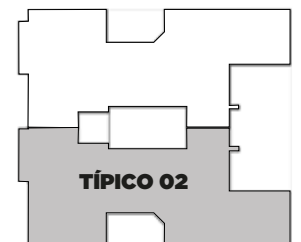
ÁREA TOTAL

95.79 m²

Jr. El Rocío



Jr. El Rocío



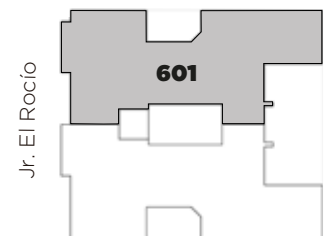
DÚPLEX
601

ÁREA TECHADA
138.28m²

ÁREA OCUPADA
192.42 m²

PRIMERA PLANTA

Jr. El Rocío



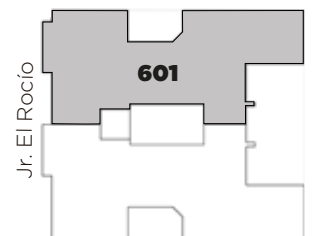
DÚPLEX
601

ÁREA TECHADA
138.28 m²

ÁREA OCUPADA
192.42 m²

SEGUNDA PLANTA

Jr. El Rocío



DÚPLEX

ÁREA TECHADA

ÁREA OCUPADA

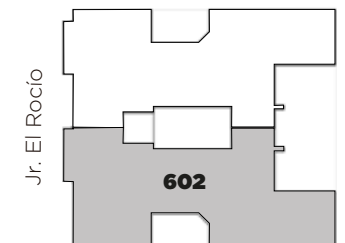
PRIMERA PLANTA

602

136.44 m²

193.20 m²

Jr. El Rocío



DÚPLEX

ÁREA TECHADA

ÁREA OCUPADA

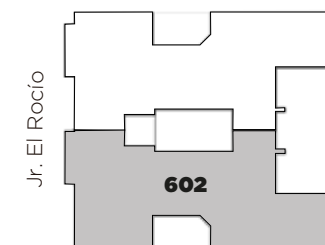
SEGUNDA PLANTA

602

136.44 m²

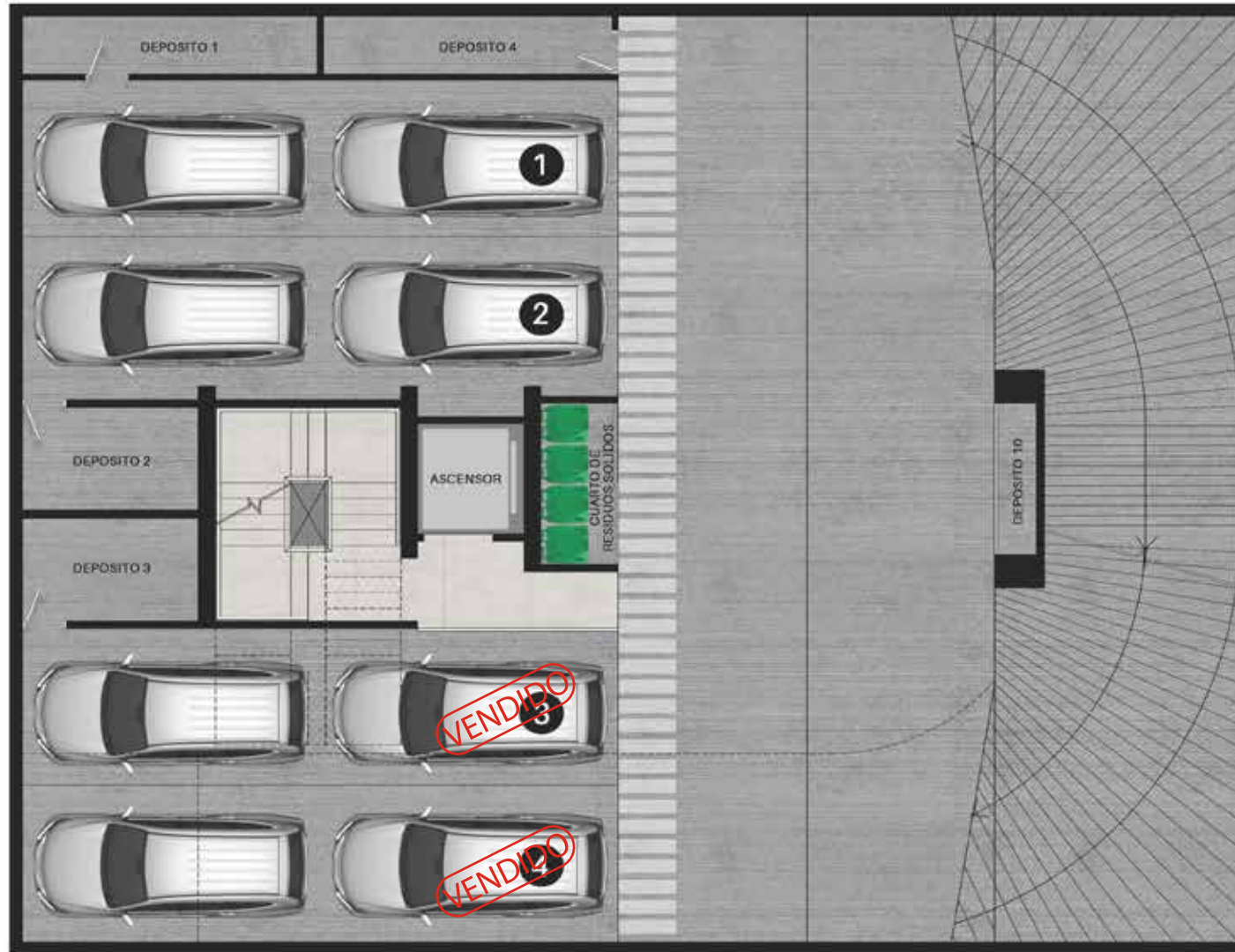
193.20 m²

Jr. El Rocío



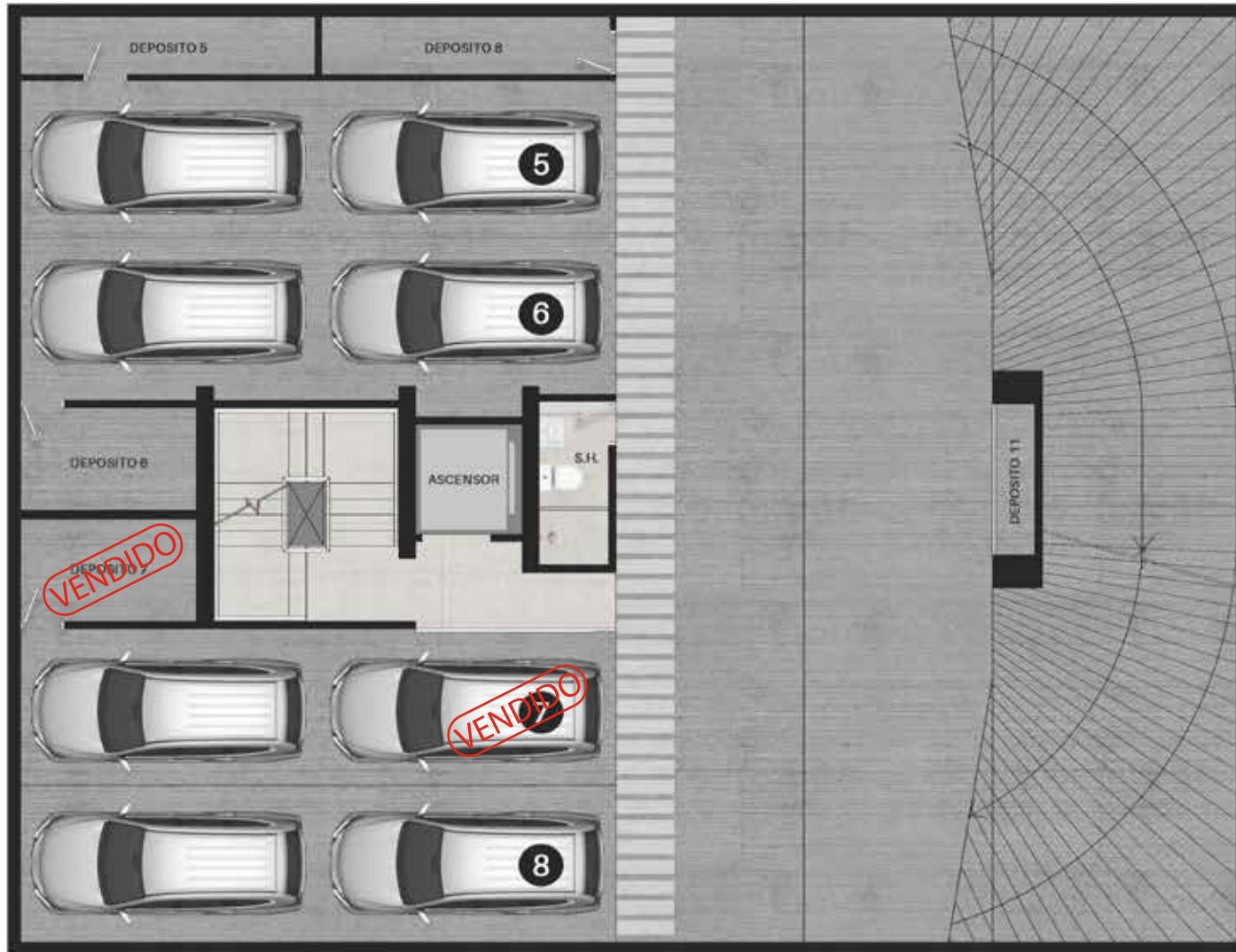
SÓTANO 1

EL 354
ROCÍO



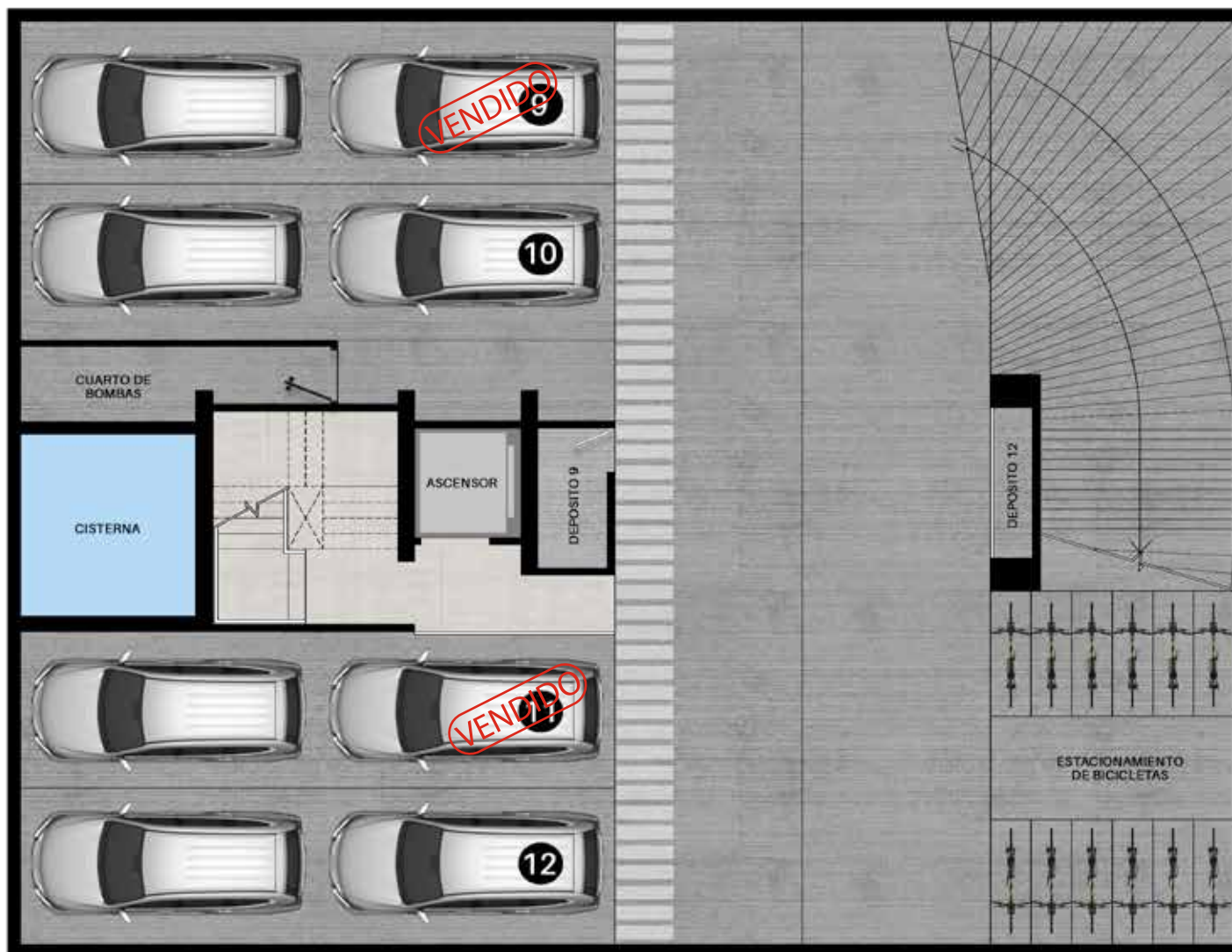
SÓTANO 2

EL | 354
ROCÍO



SÓTANO 3

EL | 354
ROCÍO



CENTRIX

Av. 28 de Julio 1109
MIRAFLORES



PARQUE
—GARDENIAS

Jr. Los Alguaciles 258 - 252
SURCO



Brezza

Cl. La Niña 260-264, Chacarilla
SURCO




SAN
BORJA
SUR

Av. San Borja Sur 985
SAN BORJA



PARQUE
CASTELLANA

Av. Paseo de la Castellana 855
SURCO



HQ7

Calle Hermanos Quintero 190
SURCO



EDIFICIO
SPRING
SURCO

Av. Primavera 2004
SURCO



HQ5

Calle Hermanos Quintero 256
SURCO



Braganza

Cl. Bárbara de Braganza 124
SURCO



Vert2

Av. Higuera 366
SURCO



MONTE REAL

Jr. Monte Real - 217
SURCO



BARCELONA

Cl. Barcelona 210
SURCO



BLÉ

Av. Velasco Astete 172 - 176
SURCO



BALBOA

Pº de la República 6715
SURCO



El Bosque

Av. Parque Norte 1112
SAN BORJA



ALGUNOS DE NUESTROS PROYECTOS ENTREGADOS

HQ1 | HQ3 | Parque Gonzales Prada | Los Cisnes | Castilla La Vieja | Edificio Parque Egipto | Positano | Vicus | El Pino Vasco | Ibiza | Edificio San José | Castellana | Francesco | Tagore | Cadiz | San Paolo | Marsella | Bacafior | León García
Vert 346 | Qiu | Life | Moana 2

EL | 354 ROCÍO

Financiado por:



 [eeinmobiliaria](#) www.eeinmobiliaria.com

 988 609 572  999 278 271

EEinmobiliaria